

## Abante Global Funds - Abante Biotech-€A

### DATOS GENERALES

|                  |                    |
|------------------|--------------------|
| Fecha de inicio  | 27-12-18           |
| ISIN             | LU1894891610       |
| Clase            | A                  |
| Divisa           | EUR                |
| Ticker           | AGFABAE LX         |
| Comisiones       |                    |
| Gestión          | 1,35%              |
| Resultados       | 9,00%              |
| Depósito         | 0,15%              |
| Inversión mínima | 500.000 EUR        |
| Depositorio      | Rothschild (BPERE) |

### POLÍTICA DE INVERSIÓN

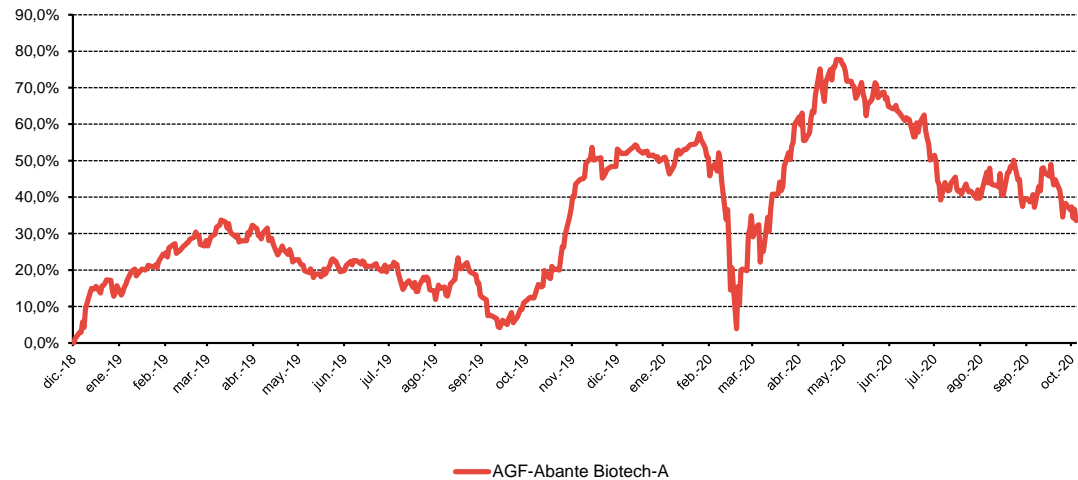
Abante Global Funds - Abante Biotech Fund es un fondo que invierte, mayoritariamente, en compañías del sector biotecnológico y farmacéutico, en todo tipo de ubicaciones geográficas y capitalizaciones de mercado. En términos de área geográfica, mercado y capitalización, el compartimento se centra, ante todo, en Norteamérica, NASDAQ y empresas de pequeña y mediana capitalización, respectivamente. La toma de decisiones de inversión es responsabilidad de un equipo especializado de profesionales científicos y financieros. Los Gestores aplican un enfoque de inversión bottom-up basado en un análisis intensivo que incluye una due diligence científica (datos clínicos) y financiera, y una calificación de la valoración de los fundamentales.

■ Renta Variable 100%

### EVOLUCIÓN HISTÓRICA

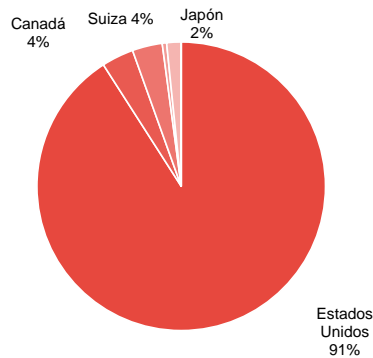
Datos a 30-oct-20  
Valor liquidativo 13,359€

| Año  | Ene.    | Feb.   | Mar.  | Abr.    | May.   | Jun.   | Jul.   | Ago.    | Sep.   | Oct.   | Nov.   | Dic.   |
|------|---------|--------|-------|---------|--------|--------|--------|---------|--------|--------|--------|--------|
| 2020 | -12,11% | -3,70% | 0,94% | -10,35% | 17,42% | 10,47% | -4,39% | -15,24% | 5,49%  | -5,43% | -3,82% |        |
| 2019 | 47,65%  | 12,78% | 6,43% | 4,51%   | 0,27%  | -7,45% | 1,20%  | -0,16%  | -5,03% | -2,74% | 0,44%  | 27,78% |
| 2018 | 2,94%   |        |       |         |        |        |        |         |        |        |        | 2,94%  |

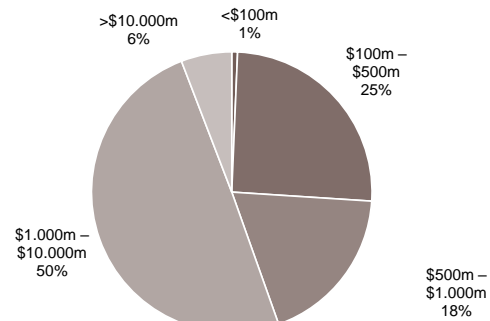


|         | Rentabilidad | TAE    | Volatilidad | R. Sharpe |
|---------|--------------|--------|-------------|-----------|
| 1 mes   | -3,82%       |        |             |           |
| 3 meses | -4,05%       |        |             |           |
| 1 año   | 18,93%       | 18,93% | 39,28%      | 49,52%    |
| 3 años  | nd           | nd     | nd          | nd        |
| 5 años  | nd           | nd     | nd          | nd        |

### COMPOSICIÓN DE LA CARTERA CONTADO



### CAPITALIZACIÓN BURSÁTIL CONTADO



### PRINCIPALES POSICIONES CONTADO

| Principales posiciones      | 13,60% |
|-----------------------------|--------|
| ARVINAS                     | 4,0%   |
| ADVERUM BIOTECHNOLOGIES INC | 3,6%   |
| 89BIO INC                   | 3,1%   |
| ZOGENIX NEW                 | 2,9%   |
| ALLAKOS                     | 2,9%   |